

D1[®] 40

FORTY YEARS OF
DIMENSION ONE SPAS[®]



DIMENSION ONE SPAS[®]

Depuis 1977

D1[®] 40

**FORTY YEARS OF
DIMENSION ONE SPAS[®]**

Depuis 1977, Dimension One Spas[®] n'a cessé de se développer en plaçant l'innovation et le bien-être au coeur de son activité. Dimension One Spas[®] accorde une attention toute particulière à la qualité de l'eau et dispose de nombreux brevets à son actif pour garantir à ses clients une eau cristalline, purifiée 24h/24, y compris pendant l'utilisation du spa. Les sièges Bioform[®] antilottaison, associés à des jets brevetés réglables, vous promettent une expérience hors du commun.

COLLECTIONS

- ### SOMMAIRE
- 2 ● DISTINCTLY D1[®]
 - 3 ● TRAITEMENT DE L'EAU
 - 4-7 ● FONCTIONNALITÉS
 - 9-17 ● BAY[™]
 - 18-21 ● REFLECTIONS[™]
 - 22-25 ● @HOME[®]

Modèle Amore Bay[®]

DISTINCTLY D1®

La recherche de l'excellence et la soif de l'innovation ont permis à nos spécialistes de développer plus d'une centaine de brevets qui reflètent le savoir-faire de Dimension One Spas®. La passion qui nous anime depuis 40 ans a été récompensée par de nombreux prix et certifications. La fabrication de nos produits est régie selon les normes les plus strictes, dans le respect de l'environnement. Tous nos produits sont certifiés TUV/GS, gage de qualité et de sécurité.

UNE TECHNOLOGIE DE POINTE

"The science of Hydromomics™ : créée par les ingénieurs de Dimension One Spas®, l'hydronomie consiste à étudier le comportement du corps humain dans un milieu aquatique. Il ne s'agit pas seulement de placer des jets ou de régler la vitesse de l'eau, mais aussi de créer un produit qui épouse votre corps, votre esprit, votre vie...



Modèle Aurora™

LA QUALITÉ DE L'EAU AU COEUR DE NOS PRÉOCCUPATIONS

Chez Dimension One Spas® nous mettons un point d'honneur à obtenir une eau cristalline tout en limitant l'entretien et en réduisant l'apport de produits chimiques. Pour ce faire, chacune de nos gammes est équipée de son propre système breveté, basé sur le principe d'infusion d'ozone.

CLEARZONE® PRO (@Home® Collection)

Le système de filtration ClearZone® PRO filtre 40 000 litres d'eau par jour et réduit considérablement l'apport de produits chimiques en éradiquant toutes les impuretés de manière naturelle. Ce système est 50% plus efficace qu'un ozonateur standard.



ULTRAPURE™ (Reflections™ Collection)

UltraPure™ est équipé d'un second système de filtration spécialement dédié à l'infusion d'ozone, garantissant 0 rejet dans la cuve. Ainsi, UltraPure™ est le seul système de traitement au monde qui fonctionne en continu, même lors de l'utilisation du spa. La méthode de double filtration est silencieuse et son efficacité permet de réduire considérablement l'apport de produits chimiques.



ULTRAPURE™ PLUS (Bay™ Collection)

À la pointe de la technologie, UltraPure™ PLUS ajoute à sa double filtration une stérilisation aux UV. Véritables germicides, les rayons UV sont efficaces dans la destruction de pathogènes et de micro-organismes et entrent en contact avec 100% de l'eau filtrée. UltraPure™ PLUS est un système exclusif breveté qui a le privilège d'être le premier système de traitement de l'eau certifié UL/CE.



SMARTHUB™ CONTROL

Le panneau de contrôle tactile SmarHUB™ Control permet de gérer les principales fonctionnalités de votre spa en quelques secondes. Véritable concentré de technologie, l'écran tactile utilise l'intelligence sensitive, simplifiant ainsi la navigation et l'utilisation, même avec les mains mouillées. Le SmarHUB™ Control, disponible sur les gammes Bay™ et Reflections™, est compatible avec l'application optionnelle D1 Spas IQ® pour contrôler votre spa à distance.



APPUIE-TÊTE FLEX THERAPY™

L'appuie-tête Flex Therapy™, réglable en hauteur, vous propose des jets de massage au niveau de la nuque et des épaules. L'assise s'adapte ainsi à toute morphologie. Une innovation brevetée par Dimension One Spas®.



LFX™ FONTAINE ET ÉCLAIRAGE

Standard sur les gammes Bay et Reflections, la technologie LFX™ associe l'eau et la lumière avec des modèles présentant des jets d'eau et fontaines interchangeables, pour un résultat exceptionnel.



MASSAGE SÉQUENTIEL™

Le Massage Séquentiel™ vous donne accès à 6 programmes de massages adaptés à vos besoins. À travers des programmes de 20 minutes, vous avez la possibilité de personnaliser la vitesse et de mettre en pause la séquence. L'appuie-tête réglable et le siège Bioform™ complètent idéalement le séquenceur de massage™, standard sur la gamme Bay™ ainsi que sur les spas Chairman™ et Triad™ de la gamme Reflections™.



HABILLAGE TERRACINA™

Les différentes couleurs simili bois du Terracina™ Collection ne demandent aucun entretien, même si votre spa est à l'extérieur. Toutes les teintes de nos habillages sont garanties 5 ans.



ULTRALOUNGE™

Dimension One Spas® amplifie votre expérience avec Ultralounge™ : une place allongée, véritable "spa dans le spa", qui vous masse de la tête aux pieds. Associé au concept Bioform™, qui maintient votre corps dans une position de relaxation parfaite en limitant l'effet de flottaison, Ultralounge™ vous procure les bienfaits d'une hydrothérapie complète.



JETS AJUSTABLES BREVETÉS

Nos jets sont interchangeables, réglables et orientables directement sous l'eau lors de l'utilisation du spa, diffusant la juste puissance pour soulager des points précis de votre corps. Optez pour un massage en profondeur ou en surface en créant le circuit thérapeutique adapté à vos besoins.



LOGO INTELLIGENT

Intégré à l'habillage de votre spa, le logo à rétroéclairage LED vous informe de son statut.

- LED bleue : tout va bien
- LED bleue clignotante = rappel de maintenance
- LED rouge = erreur spa



La gamme Bay™, à la pointe de la technologie, vous propose quatre modèles pouvant accueillir de 2 à 8 personnes. Ils sont équipés en série du système de traitement de l'eau UltraPure™ PLUS, doté d'une double filtration et d'une stérilisation aux UV. Tous les produits de la gamme Bay™ intègrent le massage séquentiel, avec 6 programmes prédéfinis. Bien plus qu'un spa ordinaire, un spa Bay™ Collection vous séduira par ses formes sensuelles uniques et son intérieur profond.

PRINCIPALES CARACTÉRISTIQUES :

- Design curvilinéaire breveté
- Grande profondeur d'immersion
- Jets interchangeables
- Appuie-tête Flex Therapy™
- SmartHUB™ Control
- Habillage Terracina™
- LFX™ - Fontaine et éclairage intérieur
- Système de traitement de l'eau UltraPure™ PLUS
- Massage séquentiel™
- Interrupteur subaquatique™
- Logo intelligent

En option :

- Stéréo
- D1® Spa IQ™ - Wifi
- Full LFX™ - Éclairage extérieur



SARENA BAY®

Sarena Bay® : premier spa au monde de forme curvilinéaire, il se différencie totalement des formes de spa classiques carrées. Son design breveté en fera la pièce maîtresse de votre terrasse. Très grand et profond, il conviendra aussi aux très grands gabarits. En plus de son circuit thérapeutique très diversifié, il est le seul spa à offrir deux sièges équipés de massages séquentiels.



LONGUEUR LARGEUR HAUTEUR
305 cm X 234 cm X 102 cm



EN OPTION :



AMORE BAY®

LONGUEUR LARGEUR HAUTEUR
275 cm X 234 cm X 102 cm

Le spa Amore Bay® Spa allie hydrothérapie et convivialité. Doté de deux sièges Bioform® (un pour Monsieur, un pour Madame) et d'une grande banquette lounge permettant de se déplacer librement, il peut accueillir jusqu'à 7 personnes.



EN OPTION :



LOTUS BAY®

LONGUEUR LARGEUR HAUTEUR
234 cm X 234 cm X 102 cm

Inspiré de la fleur de lys, le Lotus Bay® vous invite à entrer dans une bulle de tranquillité, accueillant jusqu'à 6 personnes. Le spa idéal pour ceux qui recherchent à la fois un massage performant et une hydrothérapie complète.



EN OPTION :



DUPREE BAY®

LONGUEUR LARGEUR HAUTEUR
234 cm X 234 cm X 102 cm

Le Dupree Bay® est le spa bi-place le plus évolué au monde. Il répondra avec exactitude à vos attentes d'hydrothérapie ultra-performante. Avec ses deux sièges Bioform™, le Dupree Bay® vous offre un massage complet de la tête aux pieds.



EN OPTION :



Les spas de la gamme Reflections® offrent des équipements brevetés et des fonctionnalités uniques telles que l'UltraPure®, le seul système de double filtration au monde qui filtre l'eau 24h/24, y compris pendant l'utilisation du spa. La gamme Reflections® constitue la vitrine de Dimension One Spas® en matière de savoir-faire dans le domaine de la relaxation personnelle.

PRINCIPALES CARACTÉRISTIQUES :

- Jets interchangeable
- Appuie-tête Flex Therapy™
- SmarHUB™ Control
- LFX™ - Fontaine et éclairage Intérieur
- Système de traitement de l'eau UltraPure™
- Massage séquentiel™ sur une sélection de modèles
- Sièges Ultralounge™ sur une sélection de modèles
- Bouton de commande Auxiliaire sur une sélection de modèles
- Logo intelligent

En option :

- Stéréo
- D1® Spa IQ™ - Wifi
- Habillage Terracina™
- Full LFX™ - Éclairage Extérieur
- Jets en Acier Inoxydable

REFLECTIONS® COLLECTION

EXECUTIVE™



PLACES **8-9**
 JETS **60**
 LONGUEUR **279 cm**
 LARGEUR **234 cm**
 HAUTEUR **106 cm**



CHAIRMAN™



PLACES **5-6**
 JETS **48**
 LONGUEUR **234 cm**
 LARGEUR **234 cm**
 HAUTEUR **91 cm**



CALIFORNIAN™



PLACES **5-6**
 JETS **36**
 LONGUEUR **234 cm**
 LARGEUR **234 cm**
 HAUTEUR **91 cm**



AURORA™



PLACES **5-6**
 JETS **33**
 LONGUEUR **213 cm**
 LARGEUR **213 cm**
 HAUTEUR **91 cm**



DIPLOMAT™



PLACES **5-6**
 JETS **45**
 LONGUEUR **234 cm**
 LARGEUR **234 cm**
 HAUTEUR **91 cm**



NAUTILUS™



PLACES **6-7**
 JETS **40**
 LONGUEUR **234 cm**
 LARGEUR **234 cm**
 HAUTEUR **91 cm**



NAUTIQUE™



PLACES **6-7** JETS **41**
 LONGUEUR **213 cm** LARGEUR **213 cm**
 HAUTEUR **91 cm**



SEVILLE®



PLACES **5-6** JETS **40**
 LONGUEUR **213 cm** LARGEUR **198 cm**
 HAUTEUR **76 cm**



TRIAD™



PLACES **2-3** JETS **24**
 LONGUEUR **213 cm** LARGEUR **169 cm**
 HAUTEUR **76 cm**



Les spas de la gamme @Home® respectent les valeurs de Dimension One Spas® en termes de qualité, longévité et sécurité. Une gamme fun qui se prête aussi bien à la détente personnelle qu'à la convivialité.

PRINCIPALES CARACTÉRISTIQUES :

- Jets Ajustables
- Appuie-tête Réglable NeckFlex™
- Panneau de Contrôle Intuitif
- Système de traitement de l'eau ClearZone® PRO sur la plupart des modèles
- Siège UltraLounge™ sur une sélection de modèles
- Cascades

En option :

- Stéréo
- Habillage Terracina™
- CFX™ Éclairage Intérieur
- Jets en Acier Inoxydable




Modèle présenté : Dream™ avec habillage Terracina™

LATITUDE™



PLACES **5-6**
 JETS **44**
 LONGUEUR **234 cm**
 LARGEUR **234 cm**
 HAUTEUR **91 cm**



MERIDIAN™



PLACES **6-7**
 JETS **45**
 LONGUEUR **234 cm**
 LARGEUR **234 cm**
 HAUTEUR **91 cm**



DREAM™



PLACES **5-7**
 JETS **34**
 LONGUEUR **213 cm**
 LARGEUR **213 cm**
 HAUTEUR **91 cm**



BREEZE™



PLACES **6-7**
 JETS **35**
 LONGUEUR **213 cm**
 LARGEUR **213 cm**
 HAUTEUR **91 cm**



WAYFARER™



PLACES **5-6**
 JETS **42**
 LONGUEUR **213 cm**
 LARGEUR **213 cm**
 HAUTEUR **91 cm**



SOJOURN™



PLACES **6-7**
 JETS **42**
 LONGUEUR **213 cm**
 LARGEUR **213 cm**
 HAUTEUR **91 cm**



ARENA™



PLACES **5-6** JETS **14**
 DIAMETRE **221 cm** HAUTEUR **91 cm**



JOURNEY™



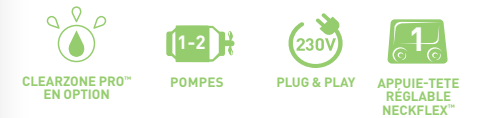
PLACES **4-5** JETS **20**
 DIAMETRE **198 cm** HAUTEUR **91 cm**




SERENADE™



PLACES **2-3**
 JETS **18**
 LONGUEUR **213 cm**
 LARGEUR **169 cm**
 HAUTEUR **76 cm**





DIMENSION ONE SPAS®

www.d1spas.fr

7/18

1 rue Jean-Marie Lehn • 67560 ROSHEIM • FRANCE
Tél. : 03 88 62 08 05 • contact@d1spas.fr

En couverture Modèle Amore Bay® avec habillage Terracina™